

OpenAir™

## Příslušenství a náhradní díly pro servopohony VZT klapek ASK7...

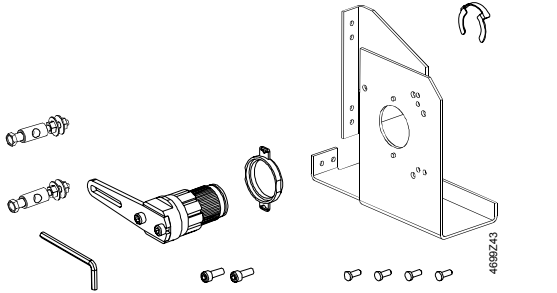
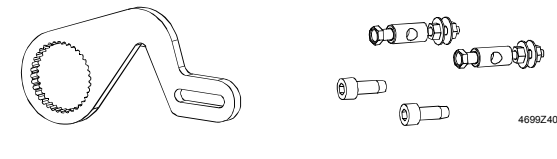

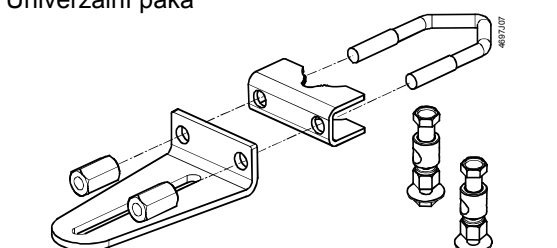
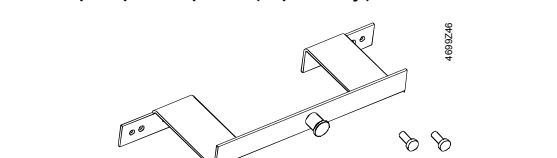
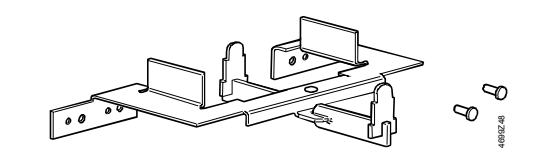
Přehled a použití pro pohony GCA, GBB and GIB

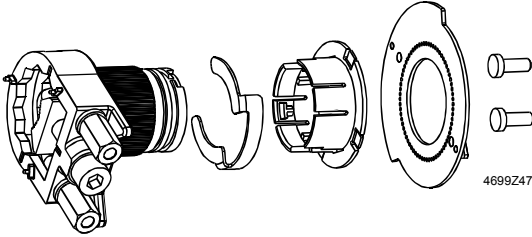
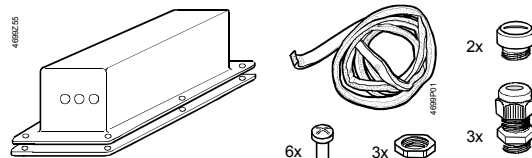
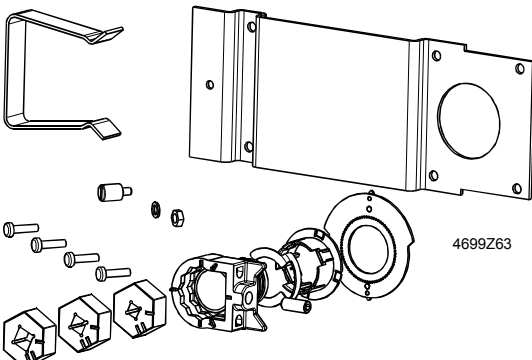
Tento přehled obsahuje seznam příslušenství a náhradních dílů pro servopohony vzduchotechnických klapek typů GCA, GBB, a GIB.

Příklady použití a nejdůležitější rozměry naleznete v příslušném montážním návodu (viz. číslo dokumentu).

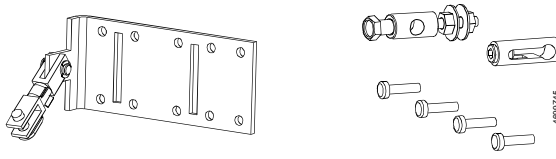
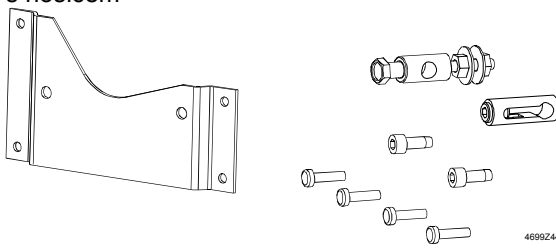
### Příslušenství pro rotační servopohony

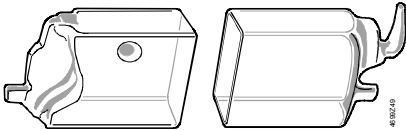
Typ Číslo dokumentu (klasifikační číslo)	Označení / Dodávka	Použití	
		Pro typy pohonů	Funkce
ASK71.1  431926590 (M4626.1)	<p>Sada pro převod rotačního pohybu na lineární pro podlahovou nebo kanálovou montáž (s upevňovacím nosičem a externím ložiskem)</p>	GCA...1 GBB...1 GIB...1	<ul style="list-style-type: none"> <li>• Slouží pro převod otočného pohybu na přímý pro podlahovou nebo kanálovou montáž</li> <li>• Kulový kloub pro táhlo o průměru 8 mm.</li> <li>• Nevhodné pro pohony GIB                             <ul style="list-style-type: none"> <li>– Pokud koncový doraz je na vzduchotechnické klapce</li> </ul> </li> </ul>

Typ dokumentu (klasifikační číslo)	Označení / Dodávka	Použití	
		Pro typy pohonů	Funkce
ASK71.2  431927080 (M4626.2)	Sada pro převod rotačního pohybu na lineární pro uchycení na rám (s upevňovacím nosičem, s externím ložiskem) 	GCA...1 GBB...1 GIB...1	<ul style="list-style-type: none"> <li>Slouží pro převod rotačního pohybu na lineární pro uchycení na rám nebo na stěnu</li> <li>Kulový kloub pro táhlo o průměru 8 mm.</li> <li>Nevhodné pro pohony GIB <ul style="list-style-type: none"> <li>Pokud je koncový doraz na vzduchotechnické klapce</li> </ul> </li> </ul>
ASK71.3  431927250 (M4626.3)	Sada pro převod rotačního pohybu na lineární s pákou 		<ul style="list-style-type: none"> <li>Slouží pro převod rotačního pohybu na lineární. Vhodný pro <ul style="list-style-type: none"> <li>Přímou podlahovou, kanálovou nebo nástěnnou montáž</li> <li>s upevněním na zadní straně</li> <li>Montáž servopohonu s převodem otočného pohybu na lineární</li> </ul> </li> <li>Kulový kloub pro táhlo o průměru 8 mm.</li> </ul>
ASK71.4  431928460 (M4626.4)	Sada pro převod rotačního pohybu na lineární s pákou a upevňovacím nosičem 		<ul style="list-style-type: none"> <li>Slouží pro převod rotačního pohybu na lineární.</li> <li>Montáž servopohonu na nosič umožňuje upevnění na straně pohonu na rám</li> <li>Kulový kloub pro táhlo o průměru 8 mm.</li> </ul>
ASK71.9  7431902360 (M4614.1)	Univerzální páka 	GCA... GBB... GIB...	<ul style="list-style-type: none"> <li>Slouží pro převod rotačního pohonu na lineární, pro montáž na osu klapky</li> <li>Může být použito ve spojení s ASK71.1 až ASK71.4</li> <li>Kulový kloub pro táhlo o průměru 8 mm.</li> </ul>
ASK73.1  431928490 (M4613.1)	Držák pro powerpack (2 pohony) 	GCA12..1 GCA32..1 GCA13..1 GIB13..1 GIB33..1	<ul style="list-style-type: none"> <li>Slouží pro uchycení dvou rotačních pohonů na jednu hřídel klapky (tandemová montáž)</li> <li>Powerpack slouží pouze pro pohony s dvoubodovým nebo třibodovým řízením</li> </ul>
ASK73.2  431929500 (M4613.2)	Samočinně se vyrovnávající držák pro powerpack (2 pohony) 	GCA16..1 GIB16..1	<ul style="list-style-type: none"> <li>Slouží pro flexibilní uchycení dvou rotačních pohonů na jednu hřídel klapky (tandemová montáž)</li> <li>Slouží pouze pro pohony se spojitým řízením</li> <li>Nevhodné pro pohony GIB <ul style="list-style-type: none"> <li>Pokud je koncový doraz na vzduchotechnické klapce</li> </ul> </li> </ul>

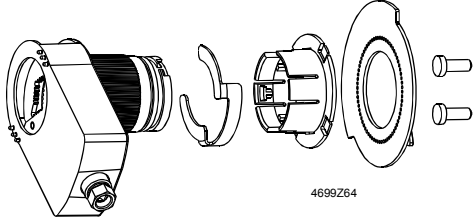

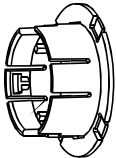
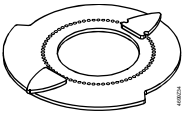
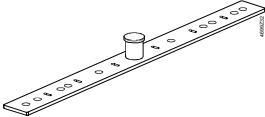

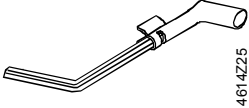
Typ Číslo dokumentu (klasifikační číslo)	Označení / Dodávka	Použití	
		Pro typy pohonů	Funkce
<b>ASK74.1</b>  4 718 1406 0	Speciální hřídelový adaptér  	GCA...1 GBB...1 GIB...1	Tento hřídelový adaptér <ul style="list-style-type: none"> <li>• Umožňuje vystředěnou montáž</li> <li>• Je určen pro hřídele o průměru 15...26.5 mm.</li> <li>• Zůstává při všech typech montáže uvnitř bočního profilu</li> <li>• Přechází pouzdro pohonu od středu osy méně než standardní hřídelový adaptér</li> <li>• Nevhodné pro pohony GIB               <ul style="list-style-type: none"> <li>– Pokud je koncový doraz na vzduchotechnické klapce</li> </ul> </li> </ul>
<b>ASK75.1</b>  431929460 (M4626.11)	Ochrana proti povětrnostním vlivům pro rotační pohony  		Tento kryt je určen pro venkovní použití a pro montáž na libovolné místo.
<b>ASK77.1</b>	Náhrada za Belimo AF...  	GCA...	Montážní set pro náhradu za Belimo AF (dodatečná výbava).

### Příslušenství pro lineární servopohony

<b>ASK72.1</b>  431927240 (M4656.1)	Sada pro převod lineárního pohonu na rotační (s kardanovým kloubem)  	GBB...2	<ul style="list-style-type: none"> <li>• Slouží pro převod lineárního pohonu na rotační</li> <li>• Montáž servopohonu společně s lineární sadou umožňuje kardanové zavěšení, otočné ve dvou rovinách</li> <li>• Doraz zdvíhu se provádí pomocí justace upínací části na táhle</li> <li>• Kulový kloub pro táhlo o průměru 8 mm.</li> </ul>
<b>ASK72.2</b>  431928480 (M4656.2)	Sada pro převod lineárního pohonu na rotační s nosičem  		<ul style="list-style-type: none"> <li>• Slouží pro převod přímého pohybu na rotační</li> <li>• Montáž servopohonu s nosnou deskou umožňuje upevnění na straně servopohonu na zeď nebo na podlahu</li> <li>• Doraz zdvíhu se provádí pomocí justace upínací části na táhle</li> <li>• Kulový kloub pro táhlo o průměru 8 mm.</li> </ul>

Typ Číslo dokumentu (klasifikační číslo)	Označení / Dodávka	Použití	
		Pro typy pohonů	Funkce
<b>ASK75.2</b>  431929470 (M4656.3)	Ochrana lineárního pohonu proti povětrnostním vlivům  	GBB161.2 GBB163.2 GBB131.2 GBB331.2	<ul style="list-style-type: none"> <li>Slouží jako dodatečná ochrana lineárního servopohonu a je určena pro montáž na libovolné místo</li> <li>Určeno pouze pro servopohony s <b>jedním</b> kabelem</li> </ul>

### Náhradní díly pro rotační servopohony

Číslo náhradního dílu	Označení / Dodávka	Použití	
		Pro typy pohonů	Funkce
4 718 1402 0	Standardní hřídelový adaptér  	GCA...1 GBB...1 GIB...1	Tento hřídelový adaptér je <ul style="list-style-type: none"> <li>samosředící</li> <li>určen pro hřídele o průměru 8...25.6 mm</li> </ul>
4 165 1321 0	Axiální pojistka  		Axiální pojistka upevňuje hřídelový adaptér v pohonu.
4 484 2745 0	Plastový adaptér pro ukazatel natočení  		Plastový adaptér se používá u kratších hřídelů (< 20 mm). Nasune se na hřídelový adaptér a nese ukazatel natočení.
4 304 1348 0	Ukazatel natočení  		Ukazatel natočení se nasouvá na hřídelový adaptér a slouží k zobrazení úhlu natočení.
4 190 6599 0	Montážní třmen  		Montážní třmen upevní servopohon a zamezuje pootočení. Upevňuje se dvěma samořeznými šrouby (4.8 x 13 mm, DIN 7981).
4 180 2378 0	Šroub Taptite M6 x 16 mm  		Samosvorné šrouby pro upevnění pohonu na nosič, zeď, potrubí nebo na podlahu.
4 109 2111 0	Klička pro ruční nastavení  	GCA...1	Klička pro hřídelový adaptér.